

Утверждено
Приказом директора
ГБУ «КЦСОН» Конаковского района
от 10.01.2023 № 9



ИНСТРУКЦИЯ

для проведения вводного инструктажа по охране труда
ИОТ-01

2023г.

Оглавление

Введение	3
1. Общие сведения	3
2. Основные положения законодательства об охране труда	3
3. Условия труда	4
4. Общие обязанности работника по охране труда	4
5. Основные требования производственной санитарии и личной гигиены	5
6. Порядок действий работника при несчастном случае	5
7. Знаки безопасности	6

Введение

Вводный инструктаж для работников ГБУ «КЦСОН» Конаковского района проводится по утвержденной директором программе для проведения вводного инструктажа по охране труда, а также настоящей инструкции.

Цель вводного инструктажа состоит в том, чтобы разъяснить работникам их задачи по соблюдению производственной дисциплины, ознакомить с характером работы организации.

1. Общие сведения

Основной вид деятельности ГБУ «КЦСОН» Конаковского района: предоставление социальных услуг без обеспечения проживания престарелым и инвалидам.

Основные принципы охраны труда в ГБУ «КЦСОН» Конаковского района:

- все аварии и несчастные случаи можно предотвратить;
- работа не должна начинаться, если она не может быть выполнена безопасно;
- обеспечивать безопасность – прямая ответственность руководителей;
- выполнять требования охраны труда – обязанность всех работников.

2. Основные положения законодательства об охране труда

2.1. Каждый работник имеет право на:

- рабочее место, соответствующее требованиям охраны труда;
- обязательное социальное страхование от несчастных случаев на производстве и профессиональных заболеваний;
- получение достоверной информации об условиях и охране труда на рабочем месте, о риске повреждения здоровья;
- отказ от выполнения работ в случае возникновения опасности для его жизни и здоровья вследствие нарушения требований охраны труда;
- обеспечение средствами защиты за счет средств работодателя;
- обучение безопасности труда за счет средств работодателя;
- личное участие или через своих представителей в рассмотрении вопросов, связанных с обеспечением безопасных условий труда на его рабочем месте, а также в расследовании происшедшего с ним несчастного случая на производстве;
- внеочередной медицинский осмотр в соответствии с медицинскими рекомендациями с сохранением за ним места работы (должности) и среднего заработка на время прохождения указанного медицинского осмотра.

2.2. На время приостановки работ на рабочем месте вследствие нарушения законодательства об охране труда, нормативных требований по охране труда не по вине работника за ним сохраняется место работы, должность и средний заработок.

2.3. Работодатель обязан обеспечить:

- безопасность работников при эксплуатации зданий, сооружений, оборудования при осуществлении технологических процессов;
- условия труда на каждом рабочем месте, соответствующие требованиям охраны труда;
- режимы труда и отдыха работников, соответствующие законодательству Российской Федерации;
- приобретение за счет собственных средств и выдачу средств индивидуальной защиты, смывающих и обезвреживающих средств в соответствии с установленными нормами;

- обучение безопасным методам и приемам выполнения работ, инструктаж по охране труда и проверку знаний требований охраны труда; недопущение к работе лиц, не прошедших в установленном порядке указанные обучения, инструктаж и проверку знаний требований охраны труда;
- обязательное социальное страхование работников от несчастных случаев на производстве и профессиональных заболеваний;
- ознакомление работников с требованиями охраны труда.

3. Условия труда

3.1. Условия труда в ГБУ «КЦСОН» Конаковского района определяются по результатам специальной оценки условий труда, которая проводится в порядке и сроки, установленные действующим законодательством.

3.2. Во время выполнения работ на территории ГБУ «КЦСОН» Конаковского района возможно воздействие следующих вредных и опасных производственных факторов:

- статические физические перегрузки;
- повышенное напряжение в электрической цепи;
- перенапряжение зрительных анализаторов;
- острые кромки инструментов;
- острые кромки, заусенцы и неровности поверхностей оборудования;
- недостаточная освещенность;

3.3. Основными источниками опасных производственных факторов являются:

- неисправность оборудования, инструмента, конструктивные недостатки оборудования;
- неудовлетворительное содержание инструмента и оборудования;
- загроможденность рабочих мест, проходов и т.д.;
- неиспользование (неправильное использование) средств индивидуальной защиты.

4. Общие обязанности работника по охране труда

4.1. Правила безопасности работников на территории устанавливаются инструкциями по охране труда, а также иными локальными нормативными актами ГБУ «КЦСОН» Конаковского района.

4.2. Каждый работник ГБУ «КЦСОН» Конаковского района обязан:

- знать и выполнять требования охраны труда;
- выполнять только ту работу, которая поручена, и при условии, что безопасные приемы ее выполнения известны;
- в сомнительных ситуациях обращаться к непосредственному руководителю за разъяснениями;
- обо всех замечаниях, неисправностях и нарушениях сообщать непосредственному руководителю и приступать к работе только после их устранения;
- пользоваться только установленными проходами;
- обращать внимание на знаки безопасности и выполнять их требования;
- при выходе из зданий убедиться в отсутствии опасных факторов: проезжающих машин, падающих предметов с крыши здания, а при гололеде в зимнее время принять меры предосторожности от падения;
- проходить обучение безопасным методам и приемам выполнения работ, инструктаж по охране труда, стажировку на рабочем месте и проверку знаний;

- проходить обязательные предварительные (при поступлении на работу) и периодические (в течение трудовой деятельности) медицинские осмотры и психиатрические освидетельствования.

4.3. Работникам ГБУ «КЦСОН» Конаковского района запрещено:

- использовать для сидения случайные предметы (приспособления, ящики, грузы и т.д.) и оборудование;
- при передвижении по лестнице бежать, а также перепрыгивать через несколько ступеней;
- прикасаться к оборванным и оголенным проводам, проводам с нарушенной изоляцией, зажимам (клеммам) и другим, легкодоступным токоведущим частям оборудования;
- вставать и садиться на подоконники в помещениях;
- употреблять спиртные напитки, а также приступать к работе в состоянии алкогольного опьянения либо в состоянии, вызванном потреблением наркотических средств, психотропных или токсических веществ.

5. Основные требования производственной санитарии и личной гигиены

5.1. Все работники ГБУ «КЦСОН» Конаковского района должны знать и соблюдать правила личной гигиены:

- постоянно следить за чистотой тела, рук, волос;
- приходить на работу в чистой одежде;
- тщательно мыть руки с мылом перед началом работ, после посещения туалета, а также после каждого перерыва в работе и соприкосновения с загрязненными предметам;
- принимать пищу, только в предназначенных для этих целей местах. Прием пищи на рабочем месте запрещается.

5.2. После окончания работы работник должен привести в порядок место, где он работал.

5.3. Для обеспечения санитарно-бытовых удобств в ГБУ «КЦСОН» Конаковского района оборудованы:

- помещения для приема пищи;
- уборные, оснащенные умывальниками и смывающими средствами в дозирующих устройствах;
- устройства для обеспечения работников питьевой водой.

5.4. Помещения с постоянным пребыванием людей имеют искусственное и естественное освещение.

5.5. В ГБУ «КЦСОН» Конаковского района имеются аптечки, укомплектованные средствами для оказания первой помощи.

5.6. Ответственность за соблюдение правил личной гигиены и содержание рабочих мест в надлежащем состоянии несет каждый работник.

6. Порядок действий работника при несчастном случае

6.1. Несчастный случай – это событие, в результате которого работники или другие лица, участвующими в производственной деятельности работодателя, получили увечье или иное повреждение здоровья при исполнении ими трудовых обязанностей или выполнении какой-либо работы по поручению работодателя (его представителя), а также при осуществлении иных правомерных действий, обусловленных трудовыми отношениями с работодателем либо совершаемых в его интересах.

6.2. Порядок действия при несчастном случае:

- Убедиться в отсутствии опасности для остальных работников. Если существует угроза - по возможности устранить опасность.
- Немедленно организовать первую помощь пострадавшему и при необходимости доставку его в учреждение здравоохранения.
- Сохранить до начала расследования несчастного случая на производстве обстановку, какой она была на момент происшествия, если это не угрожает жизни и здоровью других лиц и не ведет к аварии, а в случае невозможности ее сохранения - зафиксировать сложившуюся обстановку (составить схемы, сделать фотографии и произвести другие мероприятия).
- Сообщить непосредственному руководителю.

6.3. ГБУ «КЦСОН» Конаковского района обеспечивает своевременное расследование несчастного случая на производстве и его учет в соответствии с ТК РФ.

7. Знаки безопасности








7.1. Одним из способов предотвращения несчастных случаев в ГБУ «КЦСОН» Конаковского района является применение знаков безопасности.


7.2. В учреждении применяются знаки безопасности, установленные ГОСТ 12.4.026-2015 «Цвета сигнальные, знаки безопасности и разметка сигнальная».








7.3. Изображение, значение и места размещения возможных знаков безопасности, приведены в Таблице №1.






Таблица №1

Код знака	Цветографическое изображение	Смысловое значение	Место размещения (установки) и рекомендации по применению
Запрещающие знаки			
P01		Запрещается курить	Использовать, когда курение может стать причиной пожара. На дверях и стенах помещений, участках, где имеются горючие и легковоспламеняющиеся вещества, или в помещениях, где курить запрещается
P02		Запрещается пользоваться открытым огнем и курить	Использовать, когда открытый огонь и курение могут стать причиной пожара. На входных дверях, стенах помещений, участках, рабочих местах, емкостях, производственной таре
P03		Проход запрещен	У входа в опасные зоны, помещения, участки и др.







Код знака	Цветографическое изображение	Смысловое значение	Место размещения (установки) и рекомендации по применению
P04		Запрещается тушить водой	В местах расположения электрооборудования, складах и других местах, где нельзя применять воду при тушении горения или пожара
P05		Запрещается использовать в качестве питьевой воды	На техническом водопроводе и емкостях с технической водой, непригодной для питья и бытовых нужд
P06		Доступ посторонним запрещен	На дверях помещений, у входа на объекты, участки и т.п. для обозначения запрета на вход (проход) в опасные зоны или для обозначения служебного входа (прохода)
P07		Запрещается движение средств напольного транспорта	В тех местах, где запрещается применять средства напольного транспорта (например, погрузчики или напольные транспортеры)
P08		Запрещается прикасаться. Опасно	На оборудовании (узлах оборудования), дверцах, щитах или других поверхностях, прикосновение к которым опасно
P09		Запрещается прикасаться. Корпус под напряжением	На поверхности корпусов, щитов и т.п., где есть возможность поражения электрическим током
P10		Не включать!	На пультах управления и включения оборудования или механизмов, при ремонтных и пусконаладочных работах

Код знака	Цветовое изображение	Смысловое значение	Место размещения (установки) и рекомендации по применению
P11		Запрещается работа (присутствие) людей со стимуляторами сердечной деятельности	В местах и на оборудовании, где запрещено работать или находиться людям с вживленными стимуляторами сердечной деятельности
P12		Запрещается загромождать проходы и/или складировать	На пути эвакуации, у выходов, в местах размещения средств противопожарной защиты, аптек первой медицинской помощи и других местах
P13		Запрещается подъем (спуск) людей по шахтному стволу (запрещается транспортирование пассажиров)	На дверях грузовых лифтов и других подъемных механизмов
P14		Запрещается вход (проход) с животными	На воротах и дверях зданий, сооружений, помещений, объектов, территорий и т.п., где не должны находиться животные и где запрещен вход (проход) вместе с животными
P16		Запрещается работа (присутствие) людей, имеющих металлические импланты	На местах, участках и оборудовании, где запрещено работать или находиться людям с вживленными металлическими имплантами
P17		Запрещается разбрызгивать воду	На местах и участках, где запрещено разбрызгивать воду
P18		Запрещается пользоваться мобильным (сотовым) телефоном или переносной рацией	На дверях помещений, у входа на объекты, где запрещено пользоваться средствами связи, имеющими собственные радиочастотные электромагнитные поля







Код знака	Цветографическое изображение	Смысловое значение	Место размещения (установки) и рекомендации по применению
P21		Запрещение (прочие опасности или опасные действия)	Применять для обозначения опасности, не предусмотренной настоящим стандартом. Знак необходимо использовать вместе с поясняющей надписью или с дополнительным знаком безопасности с поясняющей надписью
P27		Запрещается иметь при (на) себе металлические предметы (часы и т.п.)	При входе на объекты, на рабочих местах, оборудовании, приборах и т.п. Область применения знака может быть расширена
P30		Запрещается принимать пищу	На местах и участках работ с вредными для здоровья веществами, а также в тех местах, где прием пищи запрещен. Область применения знака может быть расширена
P32		Запрещается подходить к элементам оборудования с маховыми движениями большой амплитуды	На оборудовании и рабочих местах по обслуживанию оборудования с элементами, выполняющими маховые движения большой амплитуды
P33		Запрещается брать руками. Сыпучая масса (непрочная упаковка)	На производственной таре, в складах и иных местах, где используют сыпучие материалы
P34		Запрещается пользоваться лифтом для подъема (спуска) людей	На дверях грузовых лифтов и других подъемных механизмах. Знак входит в состав группового знака безопасности "При пожаре лифтом не пользоваться, выходить по лестнице"
Предупреждающие знаки			
W01		Пожароопасно. Легковоспламеняющиеся вещества	Использовать для привлечения внимания к помещениям с легковоспламеняющимися веществами. На входных дверях, дверцах шкафов, емкостях и т.д.




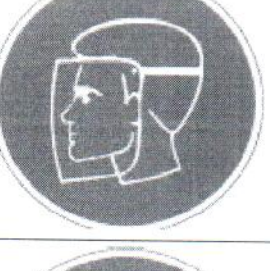


Код знака	Цветографическое изображение	Смысловое значение	Место размещения (установки) и рекомендации по применению
W02		Взрывоопасно	Использовать для привлечения внимания к взрывоопасным веществам, а также к помещениям и участкам. На входных дверях, стенах помещений, дверцах шкафов и т.д.
W03		Опасно. Ядовитые вещества	В местах хранения, выделения, производства и применения ядовитых веществ
W04		Опасно. Едкие и коррозионные вещества	В местах хранения, выделения, производства и применения едких и коррозионных веществ
W05		Опасно. Радиоактивные вещества или ионизирующее излучение	На дверях помещений, дверцах шкафов и в других местах, где находятся и применяются радиоактивные вещества или имеется ионизирующее излучение. Допускается применять знак радиационной опасности по <u>ГОСТ 17925</u>
W06		Опасно. Возможно падение груза	Вблизи опасных зон, где используют подъемно-транспортное оборудование, на строительных площадках, участках, в цехах, мастерских и т.п.
W07		Внимание. Автопогрузчик	В помещениях и участках, где проводят погрузочно-разгрузочные работы
W08		Опасность поражения электрическим током	На опорах линий электропередачи, электрооборудовании и приборах, дверцах силовых щитков, на электротехнических панелях и шкафах, а также на ограждениях токоведущих частей оборудования, механизмов, приборов

Код знака	Цветографическое изображение	Смысловое значение	Место размещения (установки) и рекомендации по применению
W09		Внимание. Опасность (прочие опасности)	Применять для привлечения внимания к прочим видам опасности, не обозначенной настоящим стандартом. Знак необходимо использовать вместе с дополнительным знаком безопасности с поясняющей надписью
W10		Опасно. Лазерное излучение	На дверях помещений, оборудовании, приборах и в других местах, где имеется лазерное излучение
W11		Пожароопасно. Окислитель	На дверях помещений, дверцах шкафов для привлечения внимания на наличие окислителя
W12		Внимание. Электромагнитное поле	На дверях помещений, оборудовании, приборах и в других местах, где действуют электромагнитные поля
W13		Внимание. Магнитное поле	На дверях помещений, оборудовании, приборах и в других местах, где действуют магнитные поля
W14		Осторожно. Малоаметные препятствия	В тех местах, где имеются малоаметные препятствия, о которые можно споткнуться
W15		Осторожно. Возможность падения с высоты	Перед входом на опасные участки и в местах, где возможно падение с высоты

Код знака	Цветографическое изображение	Смысловое значение	Место размещения (установки) и рекомендации по применению
W16		Осторожно. Биологическая опасность (инфекционные вещества)	В местах хранения, производства или применения вредных для здоровья биологических веществ
W17		Осторожно. Холод	На дверцах холодильников и морозильных камер, компрессорных агрегатах и других холодильных аппаратах
W18		Осторожно. Вредные для здоровья аллергические (раздражающие) вещества	В местах хранения, производства или применения вредных для здоровья аллергических (раздражающих) веществ
W19		Газовый баллон	На газовых баллонах, складах и участках хранения и применения сжатых или сжиженных газов. Цвет баллона: черный или белый, выбирается по <u>ГОСТ 19433</u>
W20		Осторожно. Аккумуляторные батареи	В помещениях и на участках изготовления, хранения и применения аккумуляторных батарей
W22		Осторожно. Режущие валы	На участках работ и оборудовании, имеющем незащищенные режущие валы, например на деревообрабатывающем, дорожном или сельскохозяйственном оборудовании

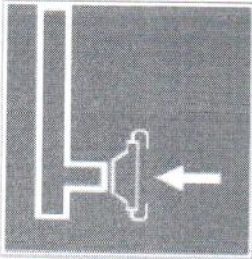





Код знака	Цветовое изображение	Смысловое значение	Место размещения (установки) и рекомендации по применению
W23		Внимание. Опасность зажима	На дверцах турникетов и шлагбаумах
W24		Осторожно. Возможно опрокидывание	На дорогах, рампах, складах, участках, где возможно опрокидывание внутризаводского транспорта
W25		Внимание. Автоматическое включение (запуск) оборудования	На рабочих местах, оборудовании или отдельных узлах оборудования с автоматическим включением
W26		Осторожно. Горячая поверхность	На рабочих местах и оборудовании, имеющем нагретые поверхности
W27		Осторожно. Возможно травмирование рук	На оборудовании, узлах оборудования, крышках и дверцах, где возможно получить травму рук
W28		Осторожно. Скользко	На территории и участках, где имеются скользкие места










Код знака	Цветовое изображение	Смысловое значение	Место размещения (установки) и рекомендации по применению
W29		Осторожно. Возможно затягивание между вращающимися элементами	На рабочих местах и оборудовании, имеющем вращающиеся элементы, например, на валковых мельницах
W30		Осторожно. Сужение проезда (прохода)	На территориях, участках, в цехах и складах, где имеются сужения прохода (проезда) или присутствуют выступающие конструкции, затрудняющие проход (проезд)
Предписывающие знаки			
M01		Работать в защитных очках	На рабочих местах и участках, где требуется защита органов зрения
M02		Работать в защитной каске (шлеме)	На рабочих местах и участках, где требуется защита головы
M03		Работать в защитных наушниках	На рабочих местах и участках с повышенным уровнем шума
M04		Работать в средствах индивидуальной защиты органов дыхания	На рабочих местах и участках, где требуется защита органов дыхания








Код знака	Цветовое изображение	Смысловое значение	Место размещения (установки) и рекомендации по применению
M05		Работать в защитной обуви	На рабочих местах и участках, где необходимо применять средства индивидуальной защиты
M06		Работать в защитных перчатках	На рабочих местах и участках работ, где требуется защита рук от воздействия вредных или агрессивных сред, защита от возможного поражения электрическим током
M07		Работать в защитной одежде	На рабочих местах и участках, где необходимо применять средства индивидуальной защиты
M08		Работать в защитном щитке	На рабочих местах и участках, где необходима защита лица и органов зрения
M09		Работать в предохранительном (страховочном) поясе	На рабочих местах и участках, где для безопасной работы требуется применение предохранительных (страховочных) поясов
M10		Проход здесь	На территориях и участках, где разрешается проход








Код знака	Цветографическое изображение	Смысловое значение	Место размещения (установки) и рекомендации по применению
M11		Общий предписывающий знак (прочие предписания)	Для предписаний, не обозначенных настоящим стандартом. Знак необходимо применять вместе с поясняющей надписью на дополнительном знаке безопасности
M12		Переходить по надземному переходу	На участках и территориях, где установлены надземные переходы
M13		Отключить штепсельную вилку	На рабочих местах и оборудовании, где требуется отключение от электросети при наладке или остановке электрооборудования и в других случаях
M14		Отключить перед работой	На рабочих местах и оборудовании при проведении ремонтных или пусконаладочных работ
Знаки пожарной безопасности			
F01-01		Направляющая стрелка	Использовать только вместе с другими знаками пожарной безопасности для указания направления движения к месту нахождения (размещения) средства противопожарной защиты
F01-02		Направляющая стрелка под углом 45°	Использовать только вместе с другими знаками пожарной безопасности для указания направления движения к месту нахождения (размещения) средства противопожарной защиты


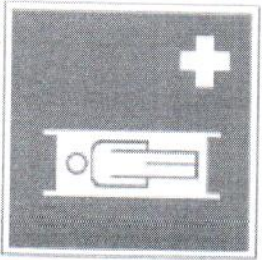




Код знака	Цветографическое изображение	Смысловое значение	Место размещения (установки) и рекомендации по применению
F02		Пожарный кран	В местах нахождения комплекта пожарного крана с пожарным рукавом и стволом
F03		Пожарная лестница	В местах нахождения пожарной лестницы
F04		Огнетушитель	В местах размещения огнетушителя
F05		Телефон для использования при пожаре (в том числе телефон прямой связи с пожарной охраной)	В местах размещения телефона, по которому можно вызвать пожарную охрану
F06		Место размещения нескольких средств противопожарной защиты	В местах одновременного нахождения (размещения) нескольких средств противопожарной защиты
F07		Пожарный водоисточник	В местах нахождения пожарного водоема или пирса для пожарных машин


Код знака	Цветографическое изображение	Смысловое значение	Место размещения (установки) и рекомендации по применению
F08		Пожарный сухотрубный стояк	В местах нахождения пожарного сухотрубного стояка
F09		Пожарный гидрант	У мест нахождения подземных пожарных гидрантов. На знаке должны быть цифры, обозначающие расстояние от знака до гидранта, м. Расстояние от знака до края проезда пожарных автомобилей должно быть не более расстояния опознавания знака
F10		Кнопка включения установок (систем) пожарной автоматики	В местах ручного пуска установок пожарной сигнализации, пожаротушения и (или) систем противодымной защиты. В местах (пунктах) подачи сигнала пожарной тревоги
F11		Звуковой оповещатель пожарной тревоги	В местах нахождения звукового оповещателя или совместно со знаком F10 "Кнопка включения установок (систем) пожарной автоматики"
Эвакуационные знаки и знаки медицинского и санитарного назначения			
E01-01		Выход здесь (левосторонний)	Над дверями (или на дверях) эвакуационных выходов, открывающихся с левой стороны. На стенах помещений вместе с направляющей стрелкой для указания направления движения к эвакуационному выходу
E01-02		Выход здесь (правосторонний)	Над дверями (или на дверях) эвакуационных выходов, открывающихся с правой стороны. На стенах помещений вместе с направляющей стрелкой для указания направления движения к эвакуационному выходу

Код знака	Цветографическое изображение	Смысловое значение	Место размещения (установки) и рекомендации по применению
E02-01		Направляющая стрелка	Использовать только вместе с другими эвакуационными знаками для указания направления движения
E02-02		Направляющая стрелка под углом 45°	Использовать только вместе с другими эвакуационными знаками для указания направления движения
E03		Направление к эвакуационному выходу направо	На стенах помещений для указания направления движения к эвакуационному выходу
E04		Направление к эвакуационному выходу налево	На стенах помещений для указания направления движения к эвакуационному выходу
E05		Направление к эвакуационному выходу направо вверх	На стенах помещений для указания направления движения к эвакуационному выходу по наклонной плоскости
E06		Направление к эвакуационному выходу налево вверх	На стенах помещений для указания направления движения к эвакуационному выходу по наклонной плоскости
E07		Направление к эвакуационному выходу направо вниз	На стенах помещений для указания направления движения к эвакуационному выходу по наклонной плоскости
E08		Направление к эвакуационному выходу налево вниз	На стенах помещений для указания направления движения к эвакуационному выходу по наклонной плоскости
E09		Указатель двери эвакуационного выхода (правосторонний)	Над дверями эвакуационных выходов

Код знака	Цветовое изображение	Смысловое значение	Место размещения (установки) и рекомендации по применению
E10		Указатель двери эвакуационного выхода (левосторонний)	Над дверями эвакуационных выходов
E11		Направление к эвакуационному выходу прямо	Над проходами, проемами, в помещениях большой площади. Размещается на верхнем уровне или подвешивается к потолку
E12		Направление к эвакуационному выходу прямо	Над проходами, проемами, в помещениях большой площади. Размещается на верхнем уровне или подвешивается к потолку
E13		Направление к эвакуационному выходу по лестнице вниз	На лестничных площадках и стенах, прилегающих к лестничному маршу
E14		Направление к эвакуационному выходу по лестнице вниз	На лестничных площадках и стенах, прилегающих к лестничному маршу
E15		Направление к эвакуационному выходу по лестнице вверх	На лестничных площадках и стенах, прилегающих к лестничному маршу
E16		Направление к эвакуационному выходу по лестнице вверх	На лестничных площадках и стенах, прилегающих к лестничному маршу

Код знака	Цветовое изображение	Смысловое значение	Место размещения (установки) и рекомендации по применению
E17		Для доступа вскрыть здесь	На дверях, стенах помещений и в других местах, где для доступа в помещение или выхода необходимо вскрыть определенную конструкцию, например разбить стеклянную панель и т.п.
E18		Открывать движением от себя	На дверях помещений для указания направления открывания дверей
E19		Открывать движением на себя	На дверях помещений для указания направления открывания дверей
E20		Для открывания сдвинуть	На дверях помещений для обозначения действий по открыванию сдвижных дверей
E21		Пункт (место) сбора	На дверях, стенах помещений и в других местах для обозначения заранее предусмотренных пунктов (мест) сбора людей в случае возникновения пожара, аварии или другой чрезвычайной ситуации
E22		Указатель выхода	Над дверями эвакуационного выхода или в составе комбинированных знаков безопасности для указания направления движения к эвакуационному выходу
E23		Указатель аварийного выхода	Над дверями аварийного выхода
Знаки медицинского и санитарного обозначения			

Код знака	Цветографическое изображение	Смысловое значение	Место размещения (установки) и рекомендации по применению
ЕС01		Аптечка первой медицинской помощи	На стенах, дверях помещений для обозначения мест размещения аптечек первой медицинской помощи
ЕС02		Средства выноса (эвакуации) пораженных	На дверях и стенах помещений в местах размещения средств выноса (эвакуации) пораженных
ЕС03		Пункт приема гигиенических процедур (душевые)	На дверях и стенах помещений в местах расположения душевых и т.п.
ЕС04		Пункт обработки глаз	На дверях и стенах помещений в местах расположения пункта обработки глаз
ЕС05		Медицинский кабинет	На дверях медицинских кабинетов
ЕС06		Телефон связи с медицинским пунктом (скорой медицинской помощью)	В местах установки телефонов
Указательные знаки			

Код знака	Цветографическое изображение	Смысловое значение	Место размещения (установки) и рекомендации по применению
D01		Пункт (место) приема пищи	На дверях комнат приема пищи, буфетах, столовых, бытовых помещениях и в других местах, где разрешается прием пищи
D02		Питьевая вода	На дверях бытовых помещений и в местах расположения кранов с водой, пригодной для питья и бытовых нужд (туалеты, душевые, пункты приема пищи и т.д.)
D03		Место курения	Используется для обозначения места курения

Заместитель директора
(должность)

Ю.В. Обушкова
(подпись)

Обушкова Ю.В.
(ФИО)